

山东财经大学校园统一支付平台使用手册

第一步：使用微信或支付宝扫描下面的二维码；



第二步：登陆用户名为**录取编号**，初始密码为**Sdu@身份证号后六位**
(请注意：**S**为大写，**du**为小写，**@**为符号；身份证尾号是**x**的为大写；**21**级学生请用身份证号登陆)。



第三步: 登录后, 先按照提示**修改密码**(**务必记好**新密码及密保问题)。

然后**按照新密码登陆**。

登录后点击左上角红框**菜单**按钮。

信息安全设置

支付平台 重新登录

首次登录或密码为初始密码, 请修改密码后再登录操作

密码修改

新密码

请输入新密码

确认密码

请重新输入新密码

密保设置

密保问题

请选择密保问题

密保答案

请输入密保问题

保存

山东财经大学校园统一支付平台

菜单 校园缴费

早上好

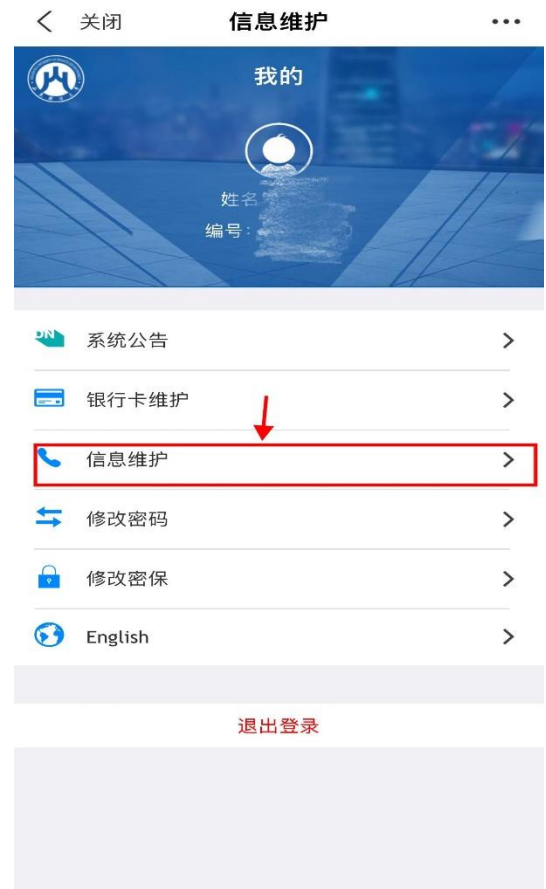
您有待缴费: 2917.00 元

2917.00 学费待缴	0.00 其它待缴
-----------------	--------------

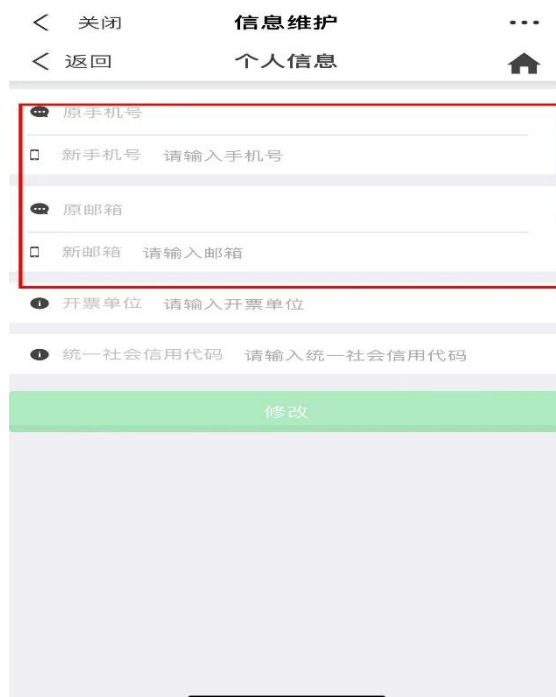
财政缴费 代收缴费 其它缴费

生活缴费

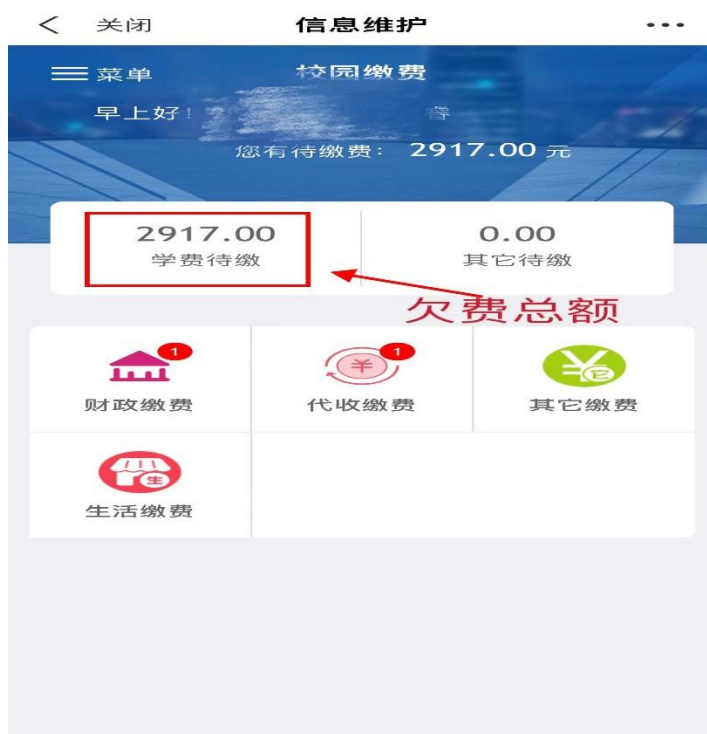
第四步: 点击菜单按钮后, 点击左侧导航栏的**我的**按钮, 点击**信息维护**;



第五步：输入**个人邮箱及手机号**，并**保存**，用于接收电子票据。填写无误保存后，返回主界面。



第六步：返回主界面可显示学生目前欠费情况；



第七步：对欠费信息确认无误后，可点击下方红框里的**财政缴费**和**代收缴费**，**分别缴纳学费和教材费**。（点击**财政缴费**，就是缴纳**学费**；点击**代收缴费**，就是缴纳**教材费**。）**学费和教材费要分 2 次缴纳**。

强调
学费和教材费要
分两次缴纳！



第八步：核对无误后，点击屏幕下方红框“缴”，进入缴费界面；



第九步：核对无误后，点击屏幕下方红框“缴”，进入支付界面，选择下方“聚合支付”并点击“确认支付”；



第十步：获取电子发票。缴费成功后 1-2 个工作日查看邮箱，或者再次登录山东财经大学校园统一支付平台，在已缴费信息中查看下载电子发票。